

河南省基础教育教学研究项目

评审管理平台

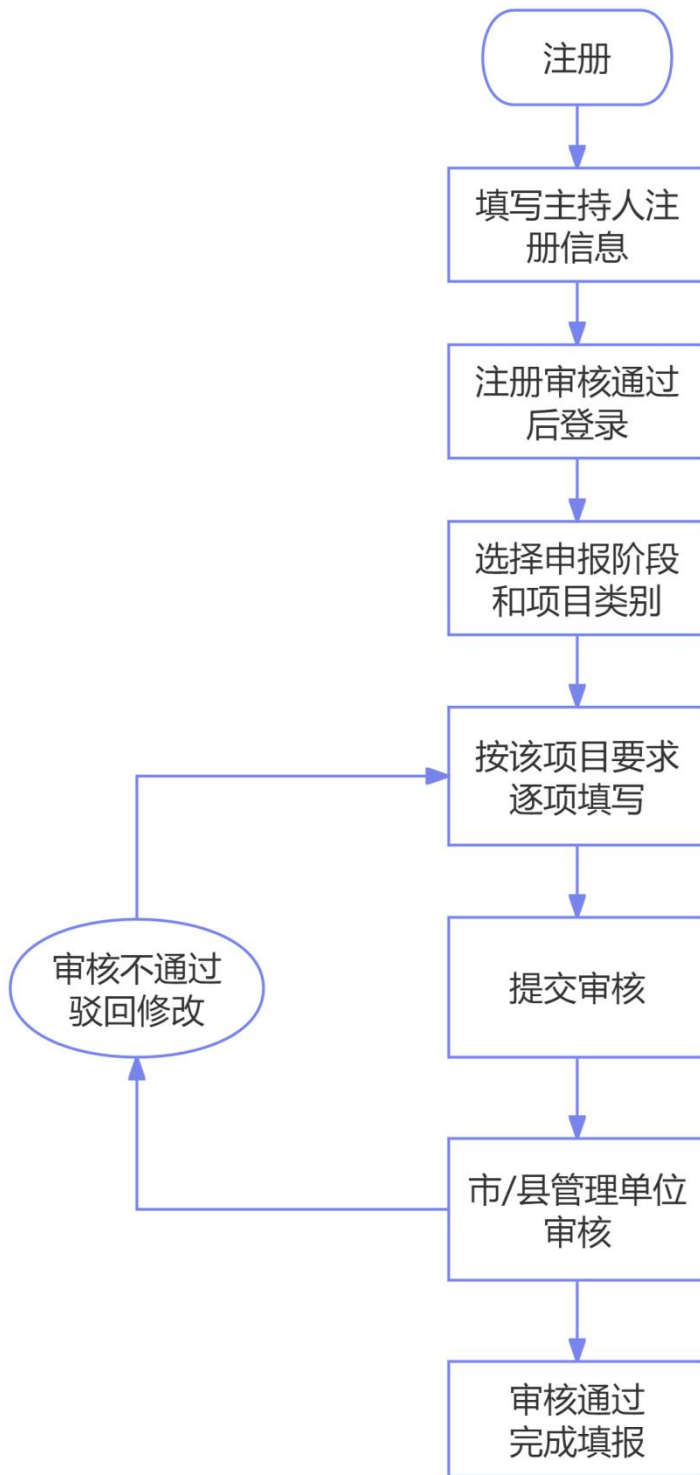
申 报 人 员 操 作 手 册

登录网址：<https://kt.hasmartedu.com/>

注：推荐使用谷歌chrome、QQ、搜狗、360等主流浏览器，不支持微信内置浏览器。

技术支持：zxkfeel@qq.com

申报人员操作流程



一、申报人员注册账号

（一）进入注册页面

新用户需要首先进行注册流程。点击“申报用户注册”进入注册页面，填写相关信息。



请务必使用课题主持人的相关信息进行注册。若证件号已经在系统中存在，则无需注册，直接使用证件号登录。选择“隶属县市（单位）”时，单位所在地为地级市建成区的，选地级市；所在地为县、县级市或其下辖区域的，选所在县（县级市）；省直有关学校（单位）的，直接选择本单位。如果要申报绿健、安全课题，请直接选择所在地级市。

各项信息填写无误后，点击提交，所在地区（单位）审核通过后，系统会发送提示邮件至填写的邮箱内，请随时关注邮箱。账号注册成功后，后续课题全流程管理均使用证件号码登录。特别提示：2026年之前已经立项的课题，已经自动生成账号，可直

接使用主持人证件号码登录进行“中期”“结项”填报，无需注册。

河南省基础教育教学研究项目评审管理平台 已有账号登录? [登录](#)

[个人用户注册](#) **个人用户注册** [查询审核结果](#)

注册流程：
① 填写相关信息 >> ② 点击提交 >> ③ 所属地区审核 >> ④ 系统发送注册通知邮件 >> ⑤ 登录（登录账号为证件号码）

* 证件类型：

请务必使用主持人的证件号码注册。

* 证件号码：

* 手机：

* 电子邮箱：

* 密码：

* 确认密码：

* 姓名：

* 性别：

1.单位所在地为地级市建成区的，选地级市；所在地为县、县级市或其下辖区域的，选所在县（县级市）。
2.如果要申报**绿健、安全**课题，请选择所在地级市。

* 隶属县市（单位）：

* 工作单位：

（二）公告栏和下载专区

通知公告栏附有申报通知、系统操作说明等相关资料，申报所需电子格式文本可点击“下载专区”查看。



(三) 忘记密码

若您忘记密码，可以点击【忘记密码】按钮，输入证件号码后，提示框中出现该证件号绑定的邮箱，点击确定后，新密码将发送至该邮箱内。



如果申报人员遇到问题，请将问题描述清楚，提供课题编号等信息，发邮件至 zxkfeel@qq.com 邮箱，技术人员将协助处理。

二、申报

申报阶段有：课题立项、课题开题、中期检查、课题结项等。下面以课题立项申报为例说明。

（一）选择项目阶段

点击相应的项目阶段，进入课题申报项目列表界面。



（二）选择项目

点击所需要申报的项目，进入项目申报界面。



（三）按要求逐项填写

3.1 在具体的项目填报页面，按照相关文件要求，结合实际情况填写申报信息。信息必须真实完整，身份证号、电

子邮箱和电话等内容必须正确无误。

课题立项

首页 / 课题立项

2023-2024年度河南省基础教育教学研究项目立项

立项申报时间: 2023-03-01 到 2023-03-31

正在
进行

✓ 保存信息

返回

基本信息

主持人信息

主要成员信息

课题研究证明材料

附件

基本信息

*课题名称:

*学科分类:

*学段:

*所在单位:

*最终成果形式:

计划起止日期: -

主持人信息

*主持人姓名:

*性别:

*民族:

*出生年月:

3.2 电子化申报平台填写的内容需与纸质扫描件保持一致，特别是**课题名称、主持人姓名、参与人员姓名和顺序**等重要信息。

主要成员信息

添加 请注意填写顺序

序号	姓名	性别	出生年月	身份证件号	专业职称	任教	操作
1	张XX	男	1987-03	410101198310022222	副高	中学	删除 编辑

3.3 根据填写要求按相应模板申报书，填写并核对内容无误后打印，签字、盖章、**扫描制成 PDF 格式**，上传至系统。

课题研究证明材料

上传文件要求PDF或PNG图片格式，横向视图（如竖向请旋转后上传），允许上传多个文件，文件大小要求小于10MB

主持人课题研究证明材料: 

第一参与者课题研究证明材料: 

第二参与者课题研究证明材料: 

主持人和主要成员主持（参与）县级及以上课题情况

须提供课题结题证书、鉴定意见复印件，单位盖章，单独装订上交备查；完成情况填写：A.主持已结题，B.主持但未结题，C.参与研究已结题，D.参与研究未结题，E.正在申报尚未公布。



添加

序号	主持人(...)	课题名称	立项编号	批准单位	结项编号
----	----------	------	------	------	------

3.4 附件上传成功后，如需查看或校对，可以直接点击文件进行下载也可点击后边的放大镜在线查看。



附件

可点击放大镜在线查看

立项申报书: 立项申报书.pdf  

1.电子化申报平台填报与纸质版扫描件的申报人员姓名、顺序应保持一致;
2.纸质材料和扫描版的签名禁止代签、打印，代签或者打印无效;

3.文件要求PDF格式，文件大小要求小于10MB。

《课题设计论证》活页: 《课题设计论证》活页.pdf  

可以删除文件重新上传

不得采用图片版文档，否则系统无法识别，将影响查重结果。文件要求PDF格式，文件大小要求小于3MB

3.5 如果填写时间比较长，可以随时点击【保存信息】，以防信息丢失，等确认之后，还可以在申报页面中的列表里，点击【编辑】继续进行填写。



三、提交审核

资料填报完成, 确认无误后, 点击【提交审核】, 等待市、县级管理单位审核。



四、查看市、县审核结果

提交审核后，可在申报列表页查看市县级审核结果。



如被市县级管理人员驳回。可以在平台【审核意见】栏目查看审核结果，也可以在登记的电子邮箱中查看审核结果，按照市县级管理人员提出的修改建议进行修改，在规定时间内再次提交审核。



河南省基础教育教学研究项目评审管理平台-立项申请退回 ☆



尊敬的 [redacted] 用户：您的课题（立项）被 [redacted] 退回，请及时修改提交！原因：退回修改：主持人任职资格证明没有，立项申报书格式不对，要word转换成pdf(系统通知无

五、课题结项申报与立项申请操作步骤相同